

*Фінансове управління  
Новгород-Сіверської міської ради*

**ЗВІТ**  
**про виконання бюджету**  
**Новгород-Сіверської**  
**міської**  
**територіальної громади**  
**за I півріччя 2024 року**

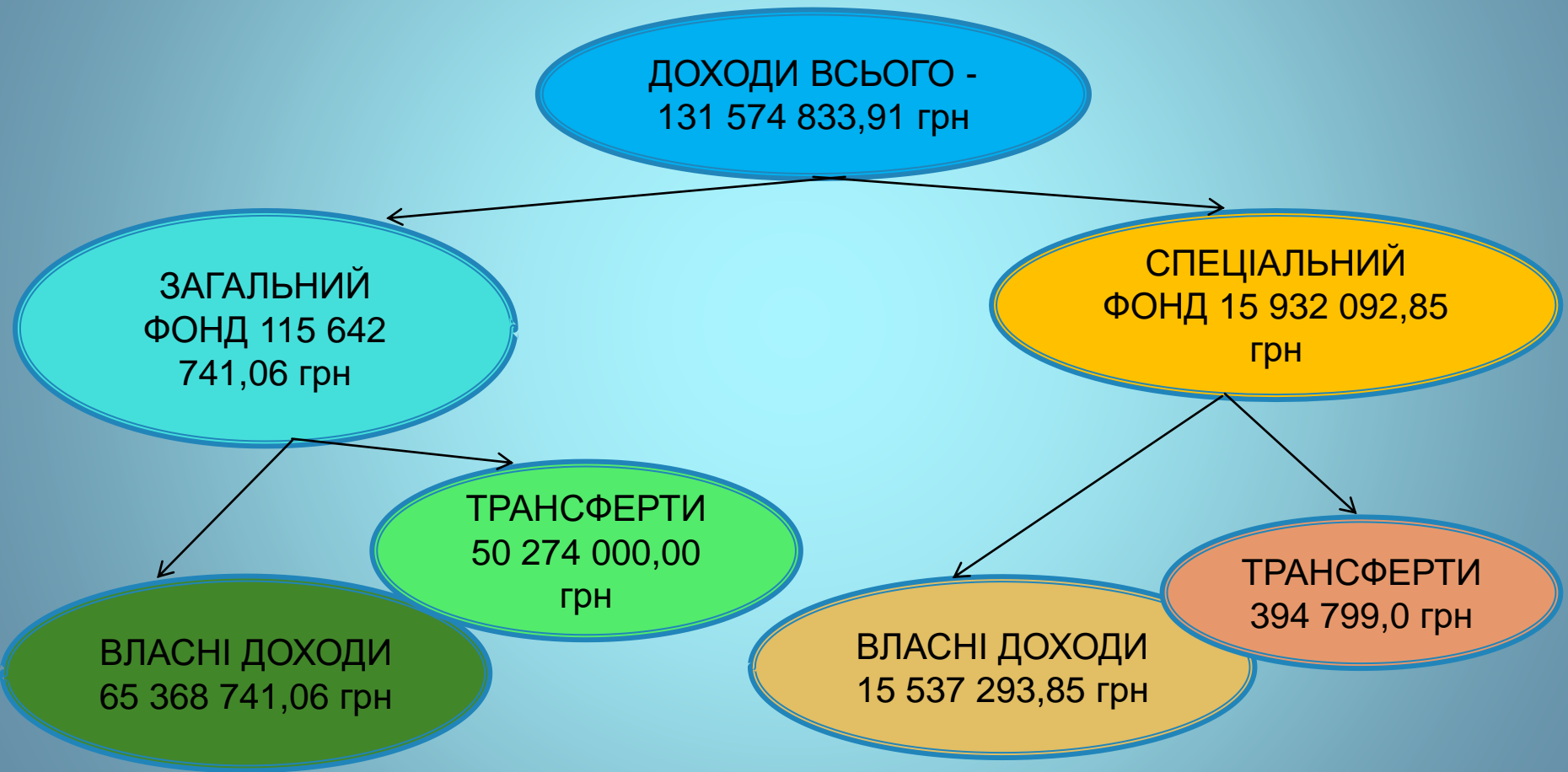
Доповідач – начальник управління  
Валентина ПЕЧКО

# ДОХОДИ

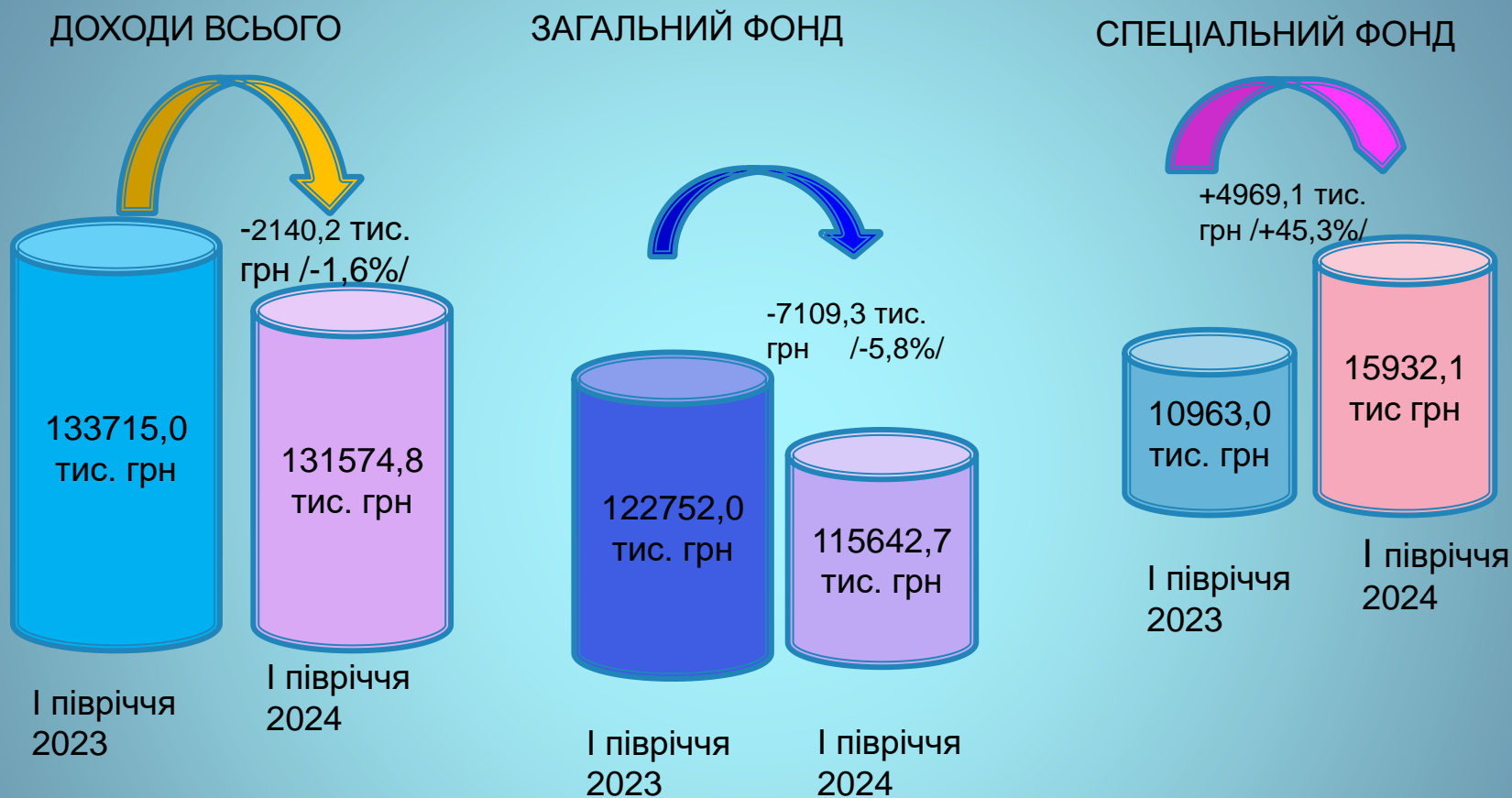
## бюджету Новгород-Сіверської міської територіальної громади за I півріччя 2024 року



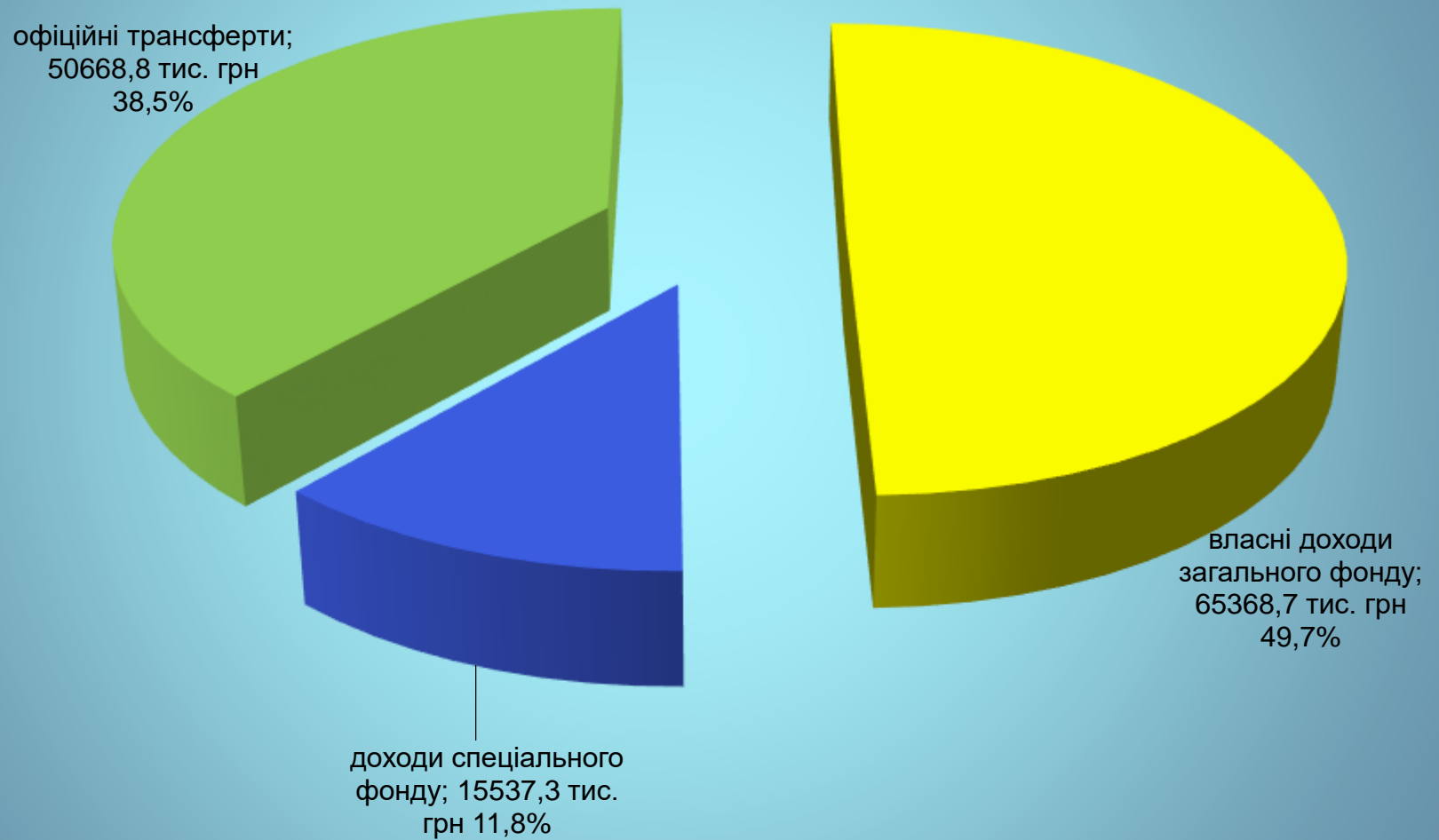
# ВИКОНАННЯ ДОХОДНОЇ ЧАСТИНИ БЮДЖЕТУ ЗА I півріччя 2024 РОКУ



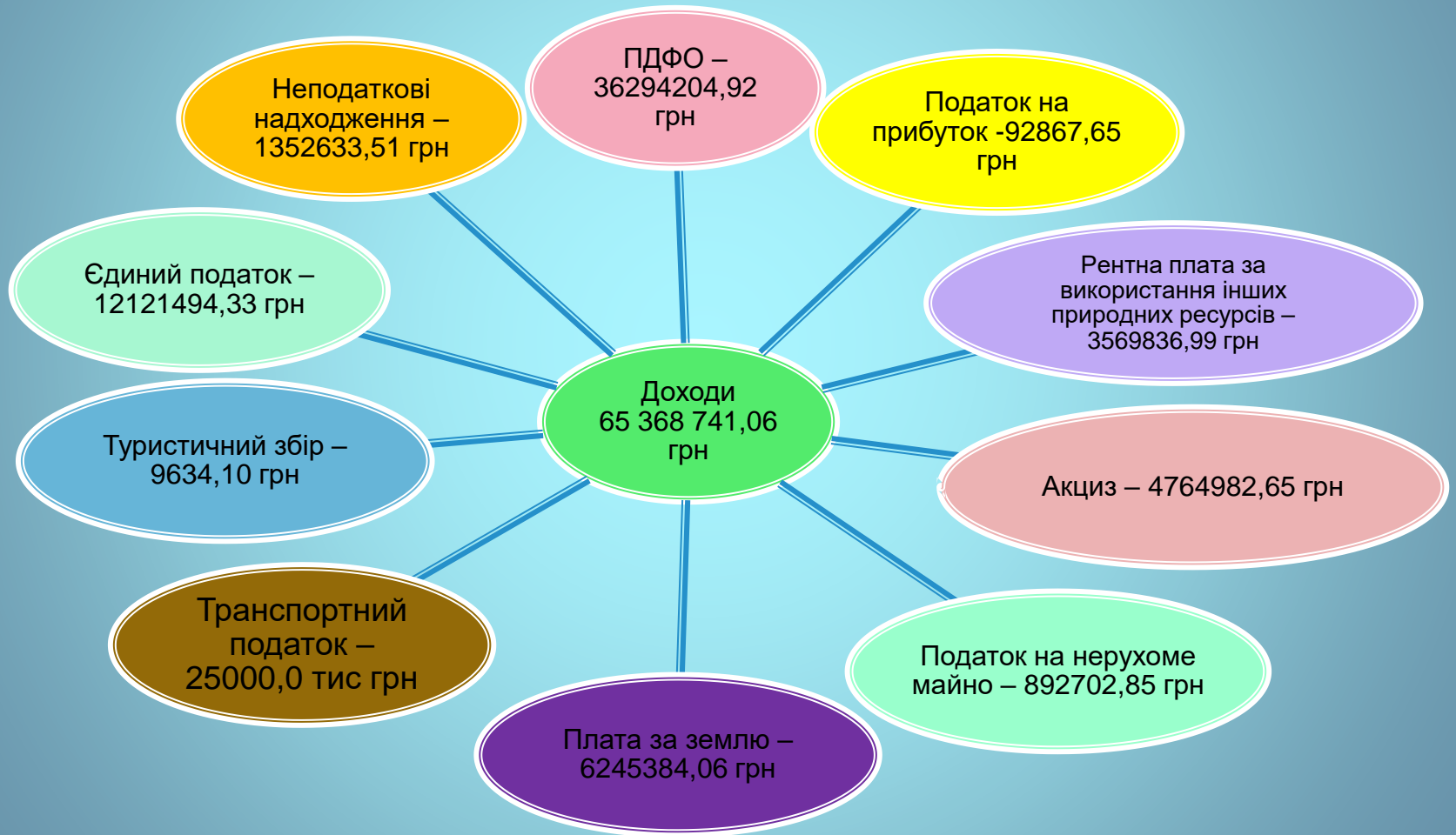
- Виконання дохідної частини бюджету Новгород-Сіверської МТГ за I півріччя 2023 – 2024 років



# Структура доходів бюджету Новгород-Сіверської МТГ за I півріччя 2024 року



# СТРУКТУРА ДОХОДІВ ЗАГАЛЬНОГО ФОНДУ БЮДЖЕТУ НОВГОРОД-СІВЕРСЬКОЇ МТГ ЗА I ПІВРІЧЧЯ 2024 РОКУ



- Найбільші платники податків Новгород-Сіверської МТГ в I півріччі 2024 року

До бюджету громади 64%



ПОДАТОК НА ДОХОДИ  
ФІЗИЧНИХ ОСІБ 11010000

ПрАТ  
«Новгород-  
Сіверський  
сирзавод»

3 413 084,16  
грн

Відділ  
освіти,  
молоді та  
спорту  
Новгород-  
Сіверської  
міської ради

4 336 516,75  
грн

КНП  
«Новгород-  
Сіверська  
міська  
лікарня»

2 404 180,25  
грн

Філія  
«Новгород-  
Сіверське  
лісове  
господарст  
во»

2 295 556,88  
грн

КНП  
«Новгород  
-  
Сіверськи  
й місцент»

734 686,50  
грн

# Основні платники податків Новгород-Сіверської міської територіальної громади у I півріччі 2024 року

## МІСЦЕВІ ПОДАТКИ І ЗБОРИ

До  
бюджету  
МТГ 100%



### МІСЦЕВІ ПОДАТКИ



ПрАТ «  
Новгород-  
Сіверський  
ЗУБМ»  
**385093,05**  
грн

ТОВ «Агрікор  
Холдинг НС»

**1918432,65**  
грн

ПП «Новгород-  
Сіверські  
аграрні  
інвестиції» -  
**518190,91**  
грн

ТОВ  
«Агрілайн»  
**416938,04**  
грн

ТОВ  
«Орлівське»  
**408500,00**  
грн

ТОВ  
«Гетьманське»  
**401810,10**  
грн



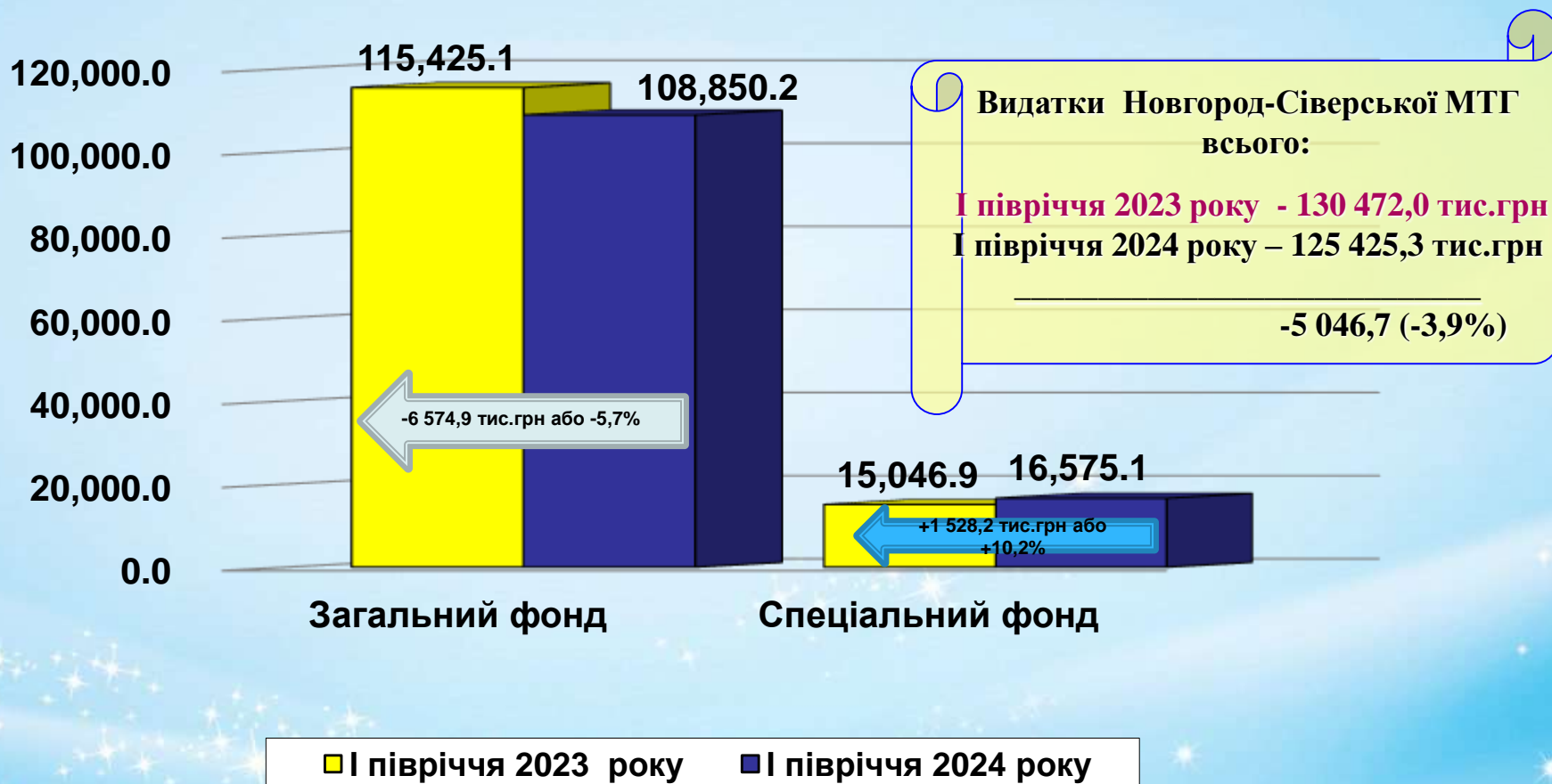
- Доходи спеціального фонду Новгород-Сіверської міської територіальної громади за I півріччя 2024 року:



# Видатки бюджету Новгород-Сіверської міської територіальної громади за I півріччя 2024 року



*Виконання видаткової частини бюджету  
Новгород-Сіверської МТГ за I півріччя 2024 року в  
порівнянні з аналогічним періодом минулого року*



# Структура видатків загального фонду бюджету Новгород-Сіверської міської територіальної громади за I півріччя 2023-2024 рр. (у розрізі галузей)

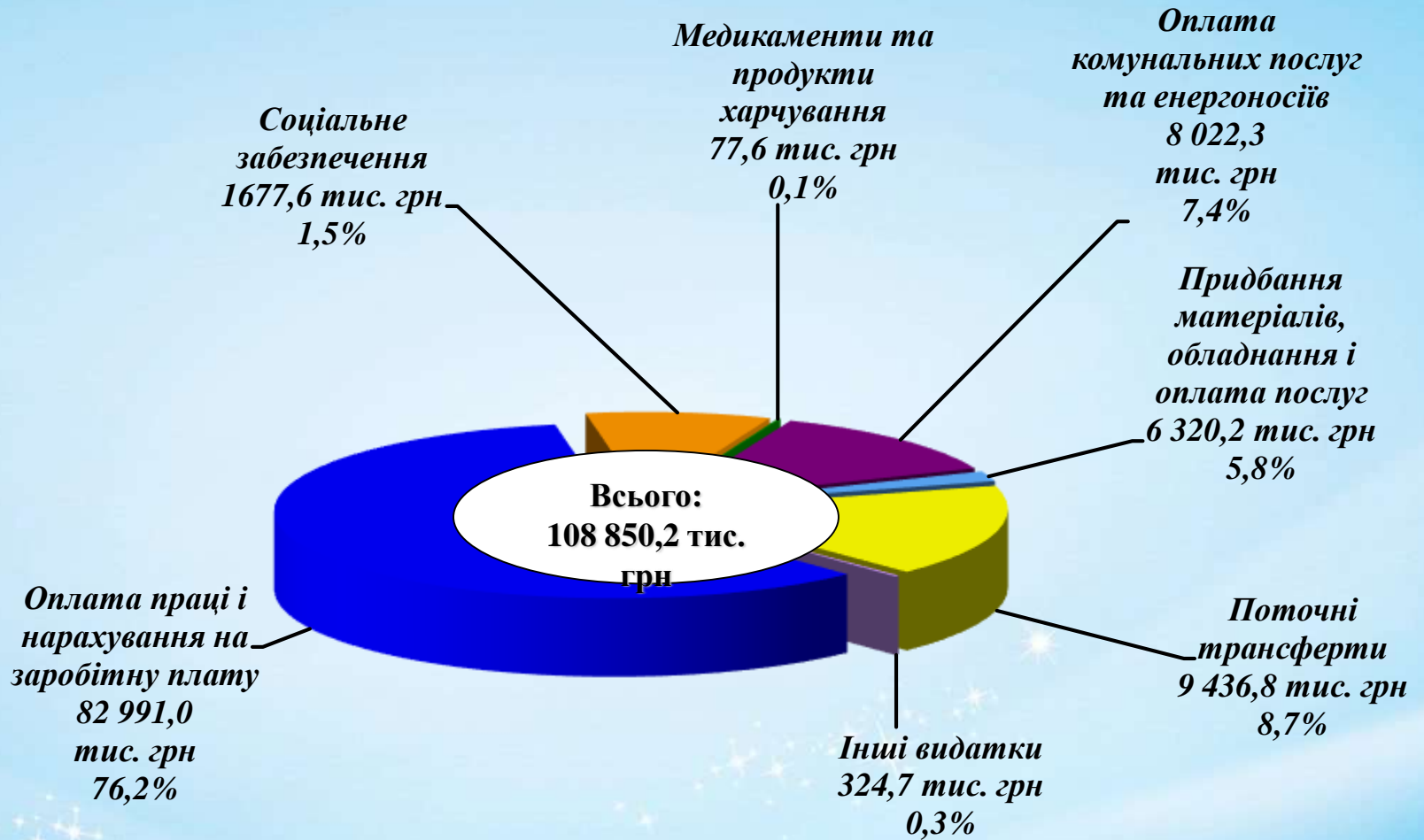
I півріччя 2023 рік  
Всього – 115 425,1  
В тому числі:

I півріччя 2024 рік  
Всього – 108 850,2  
В тому числі:

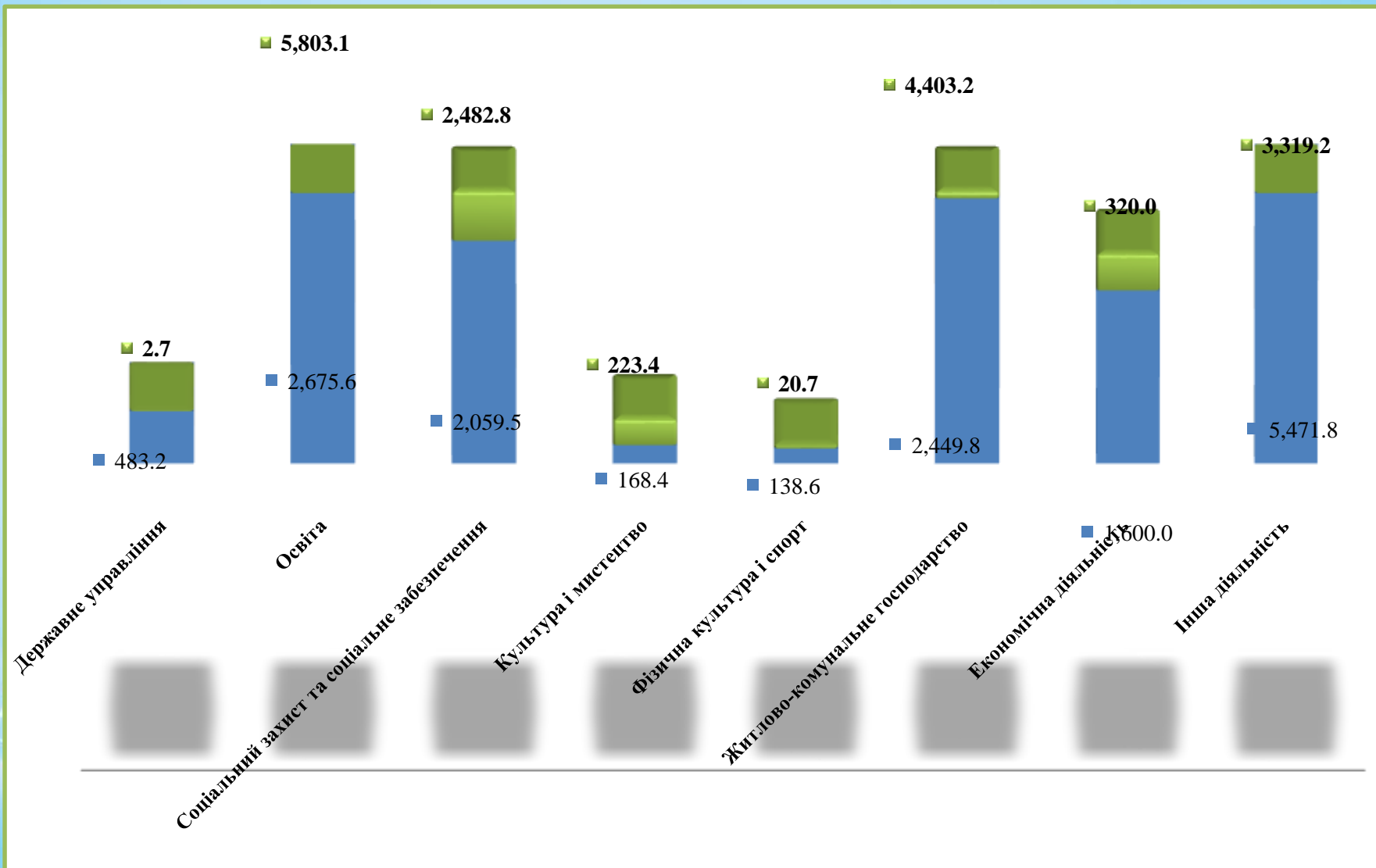
18 855,9	Державне управління (-621,1/-3,3%)	18 234,8
56 429,6	Освіта (+1 937,5/+3,4%)	58 367,1
4 492,6	Охорона здоров'я (1 492,8 (+33,2%))	5 985,4
8 282,4	Соціальний захист та соціальне забезпечення (-785,6/-9,5%)	7 496,8
5 230,5	Культура і мистецтво (+898,0/+17,2%)	6128,5
1 271,0	Фізична культура і спорт (-72,0/-33,6%)	1 199,0
6 177,9	Житлово-комунальне господарство (+548,4/+8,9%)	6 726,3
6 504,8	Економічна діяльність (-4 779,5/+-73,5,9%)	1 725,3
3 694,7	Інша діяльність (-1 257,7/-34,0%)	2 437,0
4 485,7	Міжбюджетні трансферти (-3 935,7/-87,7%)	550,0



**Структура видатків загального фонду бюджету  
Новгород-Сіверської МТГ за I півріччя 2024 року  
за економічною класифікацією бюджету**



# Динаміка видатків спеціального фонду бюджету Новгород-Сіверської МТГ за I півріччя 2023-2024 р., тис. грн



# Видатки на «Державне управління»



**ВСЬОГО – 18 234,8 тис. грн,**  
в т.ч. на утримання органів управління місцевого самоврядування  
**І півріччя 2024 року – 17 989,2 тис. грн**

**13 918,5**  
тис. грн

• *Організаційне, інформаційно-аналітичне та матеріально-технічне забезпечення діяльності міської ради*

*(Новгород-Сіверська міська рада, старостинські округи)*

**4 070,7**  
тис. грн

• *Керівництво і управління у відповідній сфері територіальної громади (відділ освіти, молоді та спорту Новгород-Сіверської міської ради; управління соціального захисту населення, сім'ї та праці Новгород-Сіверської міської ради; відділ культури і туризму Новгород-Сіверської міської ради; фінансове управління Новгород-Сіверської міської ради)*

**245,6**  
тис. грн

**Інша діяльність у сфері державного управління**

**І півріччя 2024 року**

# ОСВІТА

**ВСЬОГО** видатки загального фонду  
I півріччя 2024 року – 58 367,1 тис. грн,  
у тому числі:

**32 672,4**  
тис.грн  
(56,0%)

Освітня субвенція з Державного бюджету України на виплату заробітної плати педагогічним працівникам закладів загальної середньої освіти (31 839,8 тис. грн); Субвенція на надання державної підтримки особам з особливими освітніми потребами (50,1 тис. грн); Субвенція на надання державної підтримки особам з особливими освітніми потребами (782,5 тис.грн)

**4 778,5**  
тис.грн  
(8,2%)

Додаткової дотації з державного бюджету місцевим бюджетам на здійснення повноважень органів місцевого самоврядування на деокупованих, тимчасово окупованих та інших територіях України, що зазнали негативного впливу у зв'язку з повномасштабною збройною агресією

**20 916,2**  
тис.грн  
(35,8%)

Кошти бюджету Новгород-Сіверської міської територіальної громади



# ОХОРОНА ЗДОРОВ'Я

## І півріччя 2024 року



# СОЦІАЛЬНИЙ ЗАХИСТ ТА СОЦІАЛЬНЕ ЗАБЕЗПЕЧЕННЯ

I півріччя 2024 року



**ВСЬОГО – 7 496,8 тис.грн** (-785,6 тис.грн або -9,5% видатків I півріччя 2024 року у т.ч. на Комплексну програму соціального захисту населення Новгород-Сіверської МТР)

УТРИМАННЯ:

Центру надання соціальних послуг Новгород-Сіверської міської ради

**5 958,0 тис. грн**

Надання пільг окремим категоріям громадян з оплати послуг зв'язку - 22,2 тис. грн;  
Компенсаційні виплати за пільговий проїзд окремих категорій громадян на залізничному транспорті – 3,6 тис.грн

**25,8 тис.грн**

Пільгове медичне обслуговування осіб, які постраждали внаслідок Чорнобильської катастрофи (у тому числі за рахунок субвенції з обласного бюджету – 18,6 тис. грн)

**48,2 тис.грн**

Видатки на поховання учасників бойових дій та осіб з інвалідністю внаслідок війни

**70,0 тис. грн**

Надання соціальних гарантій фізичним особам, які надають соціальні послуги громадянам похилого віку, особам з інвалідністю, хворим, які не здатні до самообслуговування і потребують сторонньої допомоги

**577,9 тис. грн**

Видатки, пов'язані з наданням підтримки внутрішньо переміщеним та/або евакуйованим особам

**85,0 тис. грн**

Інші заходи у сфері соціального захисту і соціального забезпечення, з них:

**682,8 тис. грн**

2 одержувачі, які постраждали від пожежі, отримали одноразову грошову допомогу-4,0 тис.грн;  
23 громадяни отримали грошову допомогу на поховання- 46,0 тис. грн.  
109 мешканців громади отримали одноразову грошову допомогу на лікування та оперативне втручання-264,8 тис.грн;

Інші заходи та заклади молодіжної політики (Програма «Молодь Сіверщини»-14,7 тис. грн);

**49,1 тис. грн**

Заходи державної політики з питань дітей (Пільгова програма розвитку сімейних форм виховання-34,4 тис.грн)



# Видатки на «КУЛЬТУРУ І МИСТЕЦТВО» І півріччя 2024 року



# ФІЗИЧНА КУЛЬТУРА І СПОРТ

## І півріччя 2024 року



Утримання та навчально-тренувальна робота комунальних дитячо-юнацьких спортивних шкіл, проведення навчально-тренувальних зборів і змагань  
**1 199,0 тис. грн**  
(-13,3 тис.грн або -5,7% до I півріччя 2023 року)

**1 168,4 тис.грн**

ПНЗ «Новгород-Сіверська комплексна дитячо-юнацька спортивна школа»

**22,1 тис.грн**

Проведення навчально-тренувальних зборів і змагань з олімпійських видів спорту

**8,5 тис.грн**

Проведення навчально-тренувальних зборів і змагань з неолімпійських видів спорту



# Видатки загального фонду бюджету на ЖКГ за I півріччя 2024 року

Фінансова  
підтримка  
комунальних  
підприємств  
громади

- I півріччя 2023 року - 1 648,5 тис.грн
- I півріччя 2024 року - 1 892,8 тис.грн

Благоустрі

- I півріччя 2023 року - 4 093,5 тис.грн
- I півріччя 2024 року - 4 189,7 тис.грн

Відшкодува  
різниці в  
тарифах

- I півріччя 2023 року - 435,9 тис.грн
- I півріччя 2024 року - 632,5 тис.грн

Інша діяльніс  
сфері ЖКГ

- I півріччя 2023 року - 0 тис.грн
- I півріччя 2024 року - 11,3 тис.грн

## Видатки ЖКГ всього:

I півріччя 2023 року - 6 177,9 тис.грн

I півріччя 2024 року - 6 726,3 тис. грн

+548,4 тис. грн (+8,9%)



# Видатки на економічну діяльність за I півріччя 2024 року



Регулювання цін на послуги місцевого автотранспорту.....203,8 тис. грн

Утримання та розвиток автомобільних доріг та дорожньої інфраструктури за рахунок коштів місцевого бюджету.....1 498,0 тис. грн

Членські внески до асоціацій органів місцевого самоврядування .....23,5 тис. грн

**Видатки загального фонду - 1 725,3 тис. грн**

**Видатки спеціального фонду  
– 320,0 тис. грн**





## Видатки на іншу діяльність за I півріччя 2024 року

Видатки  
загального  
фонду  
**2 437,0**  
тис. грн

	Заходи із запобігання та ліквідації надзвичайних ситуацій та наслідків стихійного лиха.....	212,8 тис. грн
	Забезпечення діяльності місцевої та добровільної пожежної охорони.....	1 460,8 тис. грн
	Заходи та роботи з мобілізаційної підготовки місцевого значення.....	109,4 тис. грн
	Інші заходи громадського порядку та безпеки.....	66,4 тис. грн
	Заходи та роботи з територіальної оборони.....	587,6 тис. грн

Видатки  
спеціального  
фонду  
**3 319,2**  
тис. грн

	Заходи із запобігання та ліквідації надзвичайних ситуацій та наслідків стихійного лиха.....	2 341,1 тис. грн
	Забезпечення діяльності місцевої та добровільної пожежної охорони .....	86,2 тис. грн
	Заходи та роботи з територіальної оборони.....	891,9 тис. грн



**ДЯКУЄМО ЗА УВАГУ!**

